



PERFORM UMRAH - GUIDE:

Umrah is a great act of worship that is obligatory upon every Muslim once in his life. The rewards and virtues of performing Umrah are many; the Prophet(s) mentioned is a Hadith-

- (1) "Between one Umrah and another is an expiation of sins". Performing Umrah in the month of Ramadan has a special significance,
- (2) The Prophet(s) said, "Whoever performs Umrah in Ramadan, receives the reward like one who performs Hajj with me."

Umrah can be performed between Sawal to Ramadan Ramadan only and usually takes about 2 hours to perform under normal circumstances. During the low season other than Ramadan and Hajj Makkah and Madinah are relatively quiet, allowing you to carry out your worship in a relaxed manner. Umrah during Ramadan is an extra special experience, as there is a unique atmosphere in the Haramayn, particularly at iftar time and during tarawih and qiyam prayers.

For those of you going for the first time, you may be a little worried about performing the Umrah correctly. Be assured that learning to perform Umrah is not difficult provided you put in a little effort. It's important that you get a guide book and study it before you leave. Insha-Allha we will assist for your first perform Umrah.

Limited Places
Book Early
to avoid disappointment

Contact Us:
020 8555 2522


Sky View Travels Ltd, 1-2 Station Bridge, Woodgrange Road, Forest Gate, London E7 ONE
Phone: 020 8555 2522, 020 3004 8413
Mobile: 07961 304410, 07854 839928, 07947 426866, 07951 049696
Email: info@skyviewtravelltd.co.uk **Web:** www.skyviewtravelltd.co.uk

HAJJ PROGRAM GUIDE

Sky View Travels London E7

HAJJ is the 5th Pillar of Islam

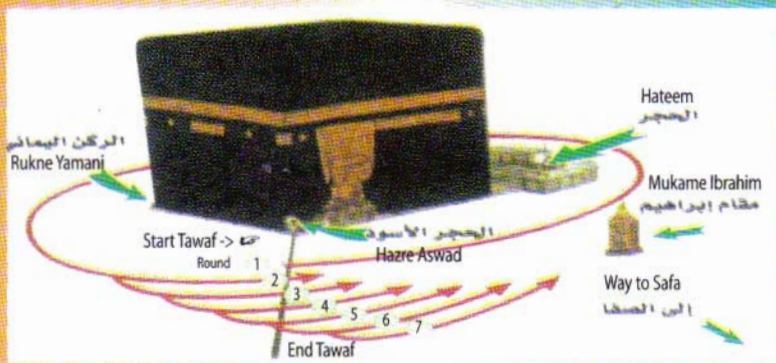
And it is Fard for the muslim who can afford the expences of journey



Makkah Cont : Mob : 0501456670, 0557221864, 0568734601

Three Types of HAJJ

1. TAMMATTU
2. IFRAD
3. QIRAAN




Tamattu Hajj at a Glance

Part One : (Umrah) Put on Ihram and make Niyath for Umrah Before Arriving Jeddah.

1. Niyath of umrah : Allahumma Enne Ureedul Umrah

تَبَّيْتُكَ اللَّهُمَّ تَبَّيْتُكَ. تَبَّيْتُكَ لَا عَرِيَّتَكَ لَكَ كَتَبْتُكَ. إِنَّ الْحَمْدَ
وَ الْيَعْمَةَ لَكَ وَ الْمُلْكَ لَا سَرِيَّتَكَ لَكَ.

"Labbayk Allahumma labbayk, Labbayka laa shareeka laka labbayk. Innal hamda wan ni' mata laka wal mulk, laa shareeka lak"



2. Tawaaf e Kaaba : Fard (Perform two Rakat Namaj after Tawaaf Near Mukame Ibrahim

Niyath-e- Tawaf Allahumma Enne Ureedul Tawaf Baytekal Haraam

Duaa-e- Tawaf Bismillahi Allahu Akbar

رَبَّنَا آتِنَا فِي الدُّنْيَا حَسَنَةً وَ فِي الْآخِرَةِ حَسَنَةً وَ قِنَا عَذَابَ النَّارِ. وَ آذِجِلْنَا
الْجَنَّةَ مَعَ الْأَبْرَارِ يَا عَزِيزُ يَا عَفَّارُ يَا رَبَّ الْعَالَمِينَ.

"Rab bnaa aatinaa fid dunya hasanatan wafil aakhirati hasanatan waqinaa athaaban naari wa adkhillnal jannata ma'al abraari yaa azizu ya ghaffaaruu yaa rab bai aalameen."



3.Sa`ee : Between Safa and Marwah seven times WAJIB

4.Shave or Cut hair and relief from Ihram

Part two : (HAJJ) five dayes Program

Niyath of HAJJ : Allahumma Enne Ureedul HAJJ

Day-1 8th Zilhajja put on Ihram and make niyath for Hajj at Makkah

and Leave Makkah to Mina (Stay one day at mina SUNNAH) - - -




Day-2 9th Zilhajja : Leave Mina to Arafa after sunrise and stay untill Magreeb (FARD)-

Leave Arafa to Mjudalifa after sunset and pray Magreeb & Esah Namaj Togheter-



On10th Zilhajja : Leave Mjudalifa to Mina befor sunrise (WAJIB) - - - -



Day-3 On 10th Zilhajja : Stoning big SAITAN seven times - - -

and perform Kurbani / Dam-e-Tammattu (WAJIB)-




Day-4 11th Zilhajja : Return to Makkah and perform Tawaf-e-Hajj (FARD)-

Perform Sa`ee between Safa and Marwa (WAJIB)-



and Return to Mina for Stoning tha three SAITAN (WAJIB)-



Day-5 12th Zilhajja : Stoning the three SAITAN (WAJIB) and return to Makkah

Perform Tawaf-e-widaa befor leaving Jeddah (WAJIB)-



Road to madinah-



Prohibition of IHRAAM : 1. Use Perfume 2. Cut hair or neil 3. cover head (man only)
4.wear footwear that cover top part of the foot (man only) 5. Have sexual inter course
engage in love talk or mariage arrangement .6. Quarrel, fight or use abusive languages

May Allah Accept Your Hajj.....AAMEEN

হজ্জের ১ম দিন
৮ই জিলহজ্জ

ইহরাম অবস্থায় (ফরজ)
মক্কা থেকে মিনায়
রওনা হোন

আজ্ঞাকে মিনায় দোয়া

আছর

মাগরিব

এশা ও ফজর পড়ুন
(সুন্নাত)

মিনায় রাত্রি যাপন করুন
(সুন্নাত)

হজ্জের ২য় দিন
৯ই জিলহজ্জ

ফজরের নামাজ মিনায়
পড়ে আরাফাতের
ময়দানে রওনা হোন

আরাফাতের সূর্য হেলার
পর হতে সূর্যাস্ত পর্যন্ত
অবস্থান করত্বপূর্ণ ফরজ

ওয়াজ্ঞ মত যোহরের
নামাজ আরাফাতে
পড়ুন

আছরের নামাজ
আরাফাতে পড়ুন

সূর্যাস্তের পর মাগরিবের
নামাজে না পড়ে
মুজদালিফায় রওনা হোন

মুজদালিফায় এশার ওযাতে
মাগরিবের ও এশার নামাজ
এক আজান ও একসাতে
আমায় করুন (ওয়াজিব)

মুজদালিফায় রাত্রি
যাপন করুন
(ওয়াজিব)

হজ্জের ৩য় দিন
১০ই জিলহজ্জ

মুজদালিফায় ফজরের
নামাজের পর অবস্থান
করুন

মিনায় পৌছে প্রথমে
একমাত্র বড় শয়তানকে
৭টি পাথর মারুন

তারপর কোরবানী
করুন (ওয়াজিব)

তারপর মাথার চুল
মুড়ানো বা ছাঁটন
(ওয়াজিব)

তারপর তাওরাফে
জিয়ারতের জন্য সজ্জায়
যাবেন (ওয়াজিব)

তারপর তাওরাফ শেষে
মিনায় যাপন করুন
(সুন্নাত)

হজ্জের ৪র্থ দিন
১১ই জিলহজ্জ

তাওরাফে জিয়ারত ও
কোরবানী চুল মুড়ানো বা না
হেঁটে থাকলে আজাই করুন

সূর্য হেলার পর থেকে সূর্যের
সান্দিক পর্যন্ত সময়ে মিনায়
শয়তানের স্তম্ভকে ৭টি করে মোট
২১টি পাথর মারুন (ওয়াজিব)

প্রথমে ছোট শয়তানকে
৭টি পাথর মারুন

তারপর মেঝ শয়তানকে
৭টি পাথর মারুন

তারপর বড় শয়তানকে
৭টি পাথর মারুন

মিনায় রাত্রি যাপন করুন
(সুন্নাত)

হজ্জের ৫ম দিন
১২ই জিলহজ্জ

তাওরাফে জিয়ারত ও
কোরবানী চুল মুড়ানো বা না
হেঁটে থাকলে সূর্যাস্তের পূর্বে
অবশ্যই করুন

মিনায় সূর্য হেলার পর থেকে সূর্যের
সান্দিক পর্যন্ত সময়ে মিনায়
শয়তানের স্তম্ভকে ৭টি করে মোট
২১টি পাথর মারুন (ওয়াজিব)

প্রথমে ছোট শয়তানকে
৭টি পাথর মারুন

তারপর মেঝ শয়তানকে
৭টি পাথর মারুন

তারপর বড় শয়তানকে
৭টি পাথর মারুন

তারপর তাওরাফ শেষে
মিনায় যাপন করুন
(সুন্নাত)

বিঃ দ্রঃ (১) ১১ ১২ তারিখের সূর্য হেলার পূর্বে শয়তানকে পাথর মারলে তা আমায় হবে না। পুনরায় আদায় করতেই হবে, অন্যতায় দশ দিনে হবে। (২) তাওরাফে জিয়ারতের (ওয়াজিব) সময় ১০ই জিলহজ্জ সূর্যের সান্দিক থেকে ১২ই জিলহজ্জ সূর্যাস্ত পর্যন্ত। মক্কা থেকে মিনায় তাওরাফ পূর্বে নব্বা তাওরাফ করে হজ্জের সায়ী যদি না করে থাকেন তবে তাওরাফে জিয়ারতের পর হজ্জের সায়ী করুন (ওয়াজিব)

তালবিয়ার উচ্চারণ- লাক্বাইক্ব আছাইছ লাক্বাইক্ব, লাক্বাইক্ব লা- শারীকা হাক্বা লাক্বাইক্ব, ইন্নাল হামদা ওল্লি "মাতা
লাকা ওয়াল মুলক, লা- শারীকালাক্ব।

لَبَّيْكَ اللَّهُمَّ لَبَّيْكَ - لَبَّيْكَ لَا شَرِيكَ لَكَ - إِنَّ الْمَمْدُ وَالْحَمْدَ لَكَ - وَأَسْئَلُكَ لَا تَرْكُ لَكَ

সম্মানিত যাত্রীদের সাথে যে সব দ্রব্যাদি থাকা প্রয়োজন

১) ইহরামের কাপড় (আড়াই হাত বহরের) আড়াই গজ করে দুই পিস এবং তিন গজ করে দুই পিছ	৪) লুঙ্গি ২টি	১০) স্পঞ্জ স্যান্ডেল ২ জোড়া	১৬) ছোট হ্যান্ড ব্যাগ ১টি	২০) পবিত্র হজ্জ্ব বিষয়ক ও দোয়ার কিতাব সমূহ
২) জামা ২টি	৫) পায়জামা / প্যান্ট ২টি	১১) প্লেট ১টি (ষ্টিল/মেলামাইন)	১৭) গলায় খুলানো ব্যাগ	২১) প্রয়োজনীয় ঔষধপত্র
৩) গায়ের চাদর ১টি	৬) গেঞ্জি ২টি	১২) ছোট আয়না/ চিরুনী	১৮) বড় ব্যাগ	২২) কোমরে বাধার বেল্ট ১টি
	৭) মেসওয়াফ/ ব্রাশও পেঁচ	১৩) গ্রাস ১টি	১৯) স্যান্ডেল ও জুতা রাখার কাপড়ের ব্যাগ ১টি	
	৮) তোয়ালে/গামছা	১৪) টমলেট পেপার		
	৯) বিছানার চাদর ১টি	১৫) জুতা ও মুজা		

হজ্জ যাত্রির জন্য গুরুত্বপূর্ণ উপদেশ

- হজ্জের সময় সর্ব প্রথম হাতিয়ার হলো ছবর বা ধৈর্য ধারণ করা। মনের উন্টা সব কাজকে সফরের সাথে খনন করা, সবার তিক্ত কিন্তু ফল মিষ্টি।
- হজ্জে আল্লাহর এশক ও মহবত থাকতে হবে। আল্লাহর প্রতি পূর্ণ এক্ধিন (বিশ্বাস) করিয়া, হজ্জের কারণে যা ক্ষতি হবে তা আল্লাহ পূরণ করবেন এবং আল্লাহ পুরস্কার দেওয়ার যে ওয়াদা করেছেন তার প্রতি পূর্ণ এক্ধিন রাখা।
- নামাজের প্রতি খেয়াল রাখা যাতে নামাজ ক্বাজা বা ছুটিয়া না যায় পুরুষ জামাতের সাথে এবং মেয়েলোক প্রথম ওয়াক্তে নামাজ পড়ার সর্বাবস্থায় চেষ্টা করা, কখন কি আল্লাহর আদেশ নিষেধ না জ্ঞানিয়া মোহাম্মদ (সাঃ) যে ভাবে প্রত্যেকটি কাজ করেছেন বা করার কথা বলেছেন ঐ ভাবে করার চেষ্টা করা।
- আল্লাহর শ্রবণ দিলে রাখিয়া নিজের স্বার্থ কুরবানী দিয়া, অন্যের প্রয়োজনকে অপ্রাধীকার দেওয়া একমাত্র আল্লাহ সন্তুষ্টির জন্য নিয়ত করে এবং দুনিয়ার সব মানুষ দোজখ থেকে বাঁচবে এবং জান্নাতে যায় হজ্জর (সাঃ) এর এই চিন্তা ফিকিরের সাথে হজ্জ্ব করার চেষ্টা করা।
- চোখের হেফাজত করা ও পিবত করা হতে বাঁচা, সময়ের হেফাজত করা, সর্বাবস্থায় জিকর করা। হজ্জ্ব বেশী বেশী করে সালাম এবং অন্যকে খানা খাওয়ানো। হজ্জ্ব মবরর (মকবুল হজ্জ্ব) হলো যে হজ্জ্ব ফায়েশা কথাবার্তা নেই এবং অনর্থক কাজ না করে।
- দোয়া ও ইন্তেগাফার বেশী বেশী করে করা কারণ হজ্জ্বের সময় দোয়া কবুল হয় তাই নিজের জন্য ও পুরা মুসলমানদের জন্য এবং দুনিয়ার সকল মানুষের জন্য হেদাওতের জন্য দোয়া করতে হবে এবং নিজের পুনাহের উপর লজ্জিত হয়ে ভবিষ্যতে আর না করার সংকল্প করে তওবা করা। মক্কা শরীফে ১৫ স্থানে দোয়া কবুল হয়। ১. তাওয়াফ করিবার সময় ২. মেলতাজেমের মধ্যে ৩. মীজাবে রহমতের নিকট ৪. কাবা শরীফের তিতর ৫. জমজমের কুপের নিকট ৬. সাফা ও মারওয়া পাহাড়ের উপর ৭. ঐ দুই পাহাড়ে দৌড়িবার সময় ৮. মোকামে ইব্রাহীমের কাছে ৯. আরাফাতের ময়দানে ১০. মোজদালেফায় ১১. মিনায় ১২. শয়তানকে পাথর মারার তিন জায়গায়, এছাড়া বায়তুল্লাহ শরীফে দৃষ্টি পড়িবার সময়, তাওয়াফ করিবার স্থানে, হাতীম, হাজেরে আছওয়াদ এবং রোকনে ইয়ামানীর মাঝখানের স্থানে বিশেষভাবে উল্লেখযোগ্য (ফাজায়েলে হাজ্জ্ব)।
- তালবিয়া বেশী বেশী করে করা এবং মদিনাতে দরুদ শরীফ বেশী বেশী করে পরা, ইসরাফ খরচ না করা এবং কৃপনতা না করা, মদিনা শরীফের কুদর করা, মদীনা শরীফের কোন দোষ বাহির না করা, মদিনার মুসলমানদের কুদর করা।
- মসজিদে নববীতে ৪০ ওয়াক্ত নামাজ পড়া পুরুষের জন্য মুস্তাহাব (ভাল) ইহা ফরজ বা ওয়াজিব অথবা সুন্নতে মুয়াক্কাদাও নয়। এজন্য যাতায়াতারের আগপিছের কারণে ৪০ ওয়াক্ত থেকে কম হলে বাড়াবাড়ি বগড়া বিবাদ অনুচিত।
- শরীয়ত সম্মত মাহরাম ছাড়া কোন মহিলা হজ্জ্বের সফরে বাহির হওয়া জায়েয নাই বরং গোনাহের কারণ হবে।
- হাজ্জের আসওয়াদে চুমা খাওয়ার জন্য পুরুষ অথবা মহিলা থাকে-ধাক্কি করা জায়েয নয়, হাতের ইশারায় দূরে থেকে চুমা খাওয়া অথবা একদম নিকটে যেয়ে চুমা খাওয়া উভয়ের মধ্যে সওয়াবে কোন তারতম্য নেই।
- অত্যধিক ভিড়ের ভয় হলে মহিলা এবং দুর্বল ব্যক্তি রাতে পাথর মারবেন। দাঁড়িয়ে নামাজ পড়ার শক্তি থাকা অবস্থায় পাথর বদলি মারা জায়েয নয়।
- মহিলাদের রুমে পুরুষরা প্রবেশ করা থেকে বিরত থাকবেন। আপনার মহিলার সঙ্গে রুমের বাহিরে দাঁড়িয়ে আলাপ করবে।
- হজ্জ্বের পূর্বে হকানী উলামাকে জিজ্ঞাসা করে মাসলা জেনে নওয়া উত্তম।

6 Steps to a **rewarding** Hajj

1 Stay on your **best behaviour** as you are now a Guest of Allah

2 **Have patience (Sabr)** at all times - say 'Alhamdulillah' (All praise belongs to Allah) for every situation (good/bad)

3 Do not miss the **reward of 100,000** swaab for each ja'maat prayed at the Haraam

4 **Do not waste time** arguing, backbiting or slandering

5 **Supplicate continuously** to Allah

6 Wake-up early to **pray Tahajjud** at the masjid

